

La Lettre Info de l'UCCF



N°24 -Avril 2022

Depuis de nombreuses années il n'y avait qu'une Lettre Info de l'UCCF par an. Nous avons décidé de la faire paraître 2 fois par an : fin avril et fin septembre.

C'est donc une Lettre Info toute nouvelle que nous vous invitons à découvrir.

- Nouvelle mise en page
- Nouvelles rubriques : bricolage ; cuisine ; dépannage ; partenaires ; ...

Nous vous souhaitons une agréable lecture !

Mais avant tout

Bienvenue aux 210 nouveaux équipages qui nous ont rejoints depuis le 1^{er} septembre 2021.

Bravo et merci à vous les 902 anciens qui nous ont renouvelé leur confiance .

**Et pour les 340 anciens équipages
qui n'ont pas encore renouvelé leur adhésion ,
*on espère vous retrouver bien vite !***

Pour le Conseil d'Administration
Jean-Pierre Ruellé
Président de l'UCCF

SOMMAIRE

Page 1 – Bienvenue !	Page 7 – CA de la FFACCC – Guide du Routard
Page 2 – Nos amis de France Passion	Page 8 – Cuisine
Page 3 – Éditorial – adresses du bureau	Page 9 – Cuisine
Page 4 – Bricolage	Page 10 – Partenaires
Page 5 – En panne ?	Page 11 – Nos sorties
Page 6 – En panne ?	Page 12 – Nos sorties – Nos amis de Park4night

**Supplément bulletin de réadhésion : si vous n'avez pas encore réadhéré, utilisez-le !
Ne perdez pas vos avantages, chez nos partenaires, votre protection juridique pour tous les
véhicules enregistrés à votre foyer fiscal, etc**



LE CAMPING-CAR EN LIBERTÉ

ÉTAPES RÉSERVÉES POUR LES CAMPING-CARS, FOURgons ET VANS ENTièrement (Eau, NOUVEAUX SANITAIRES, ÉLECTRICITÉ...)

+ 2100 fermiers, vigneronns et artisans vous invitent !

france-passion.com



BON DE COMMANDE au tarif amical FFACCC  27 € au lieu de 30 €

Guide France Passion Edition 2022
+ version Web + l'appli
MARS 2022 - PÂQUES 2023

Je demande mon inscription sur la liste des invités et je m'engage à respecter les "Règles d'Or" de l'accueil France Passion

Je suis déjà "Invité(e) France Passion" et souhaite renouveler mon adhésion

Mon N° de carte d'invité :

Nom

Prénom

Adresse

Email

Mon Club :

* à lire sur france-passion.com

Je règle 27 € par chèque bancaire à l'ordre de France Passion.

Livraison en Mars 2022. Après mars, livraison sous 5 jours à réception de votre commande.

FRANCE PASSION - CS 10057 - 84202 CARPENTRAS CEDEX

aufrancepassion.com - 1452



Éditorial

Pour nombre d'entre nous, depuis 2 ans nos camping-cars ont des fourmis dans les roues ! Heureusement, la situation sanitaire semble s'améliorer ! Mais la situation internationale prend le relai : prix du gas-oil, mais aussi la guerre que l'on pensait mise aux oubliettes de l'Histoire. Voyages en Ukraine, en Russie, en Biélorussie sont compromis pour de nombreuses années.

Alors, doit-on baisser les bras ? Bien sûr que non ! Certes nous constatons une baisse de nos effectifs, pour diverses raisons : certains ont eu la gentillesse de nous prévenir : accidents de la vie, vente du véhicule, âge avancé...

Nous perdons beaucoup d'adhérents qui ne sont restés que 1 ou 2 ans chez nous. Pourquoi ? Peut-être que les 33 euros de cotisation sont trop élevés ?

Peut-être croyaient-ils qu'en adhérant à l'UCCF les barres de hauteur et autres arrêtés de stationnement allaient disparaître ! Lourde erreur ! La procédure judiciaire dure en moyenne au moins 3 ans !!!

Peut-être pensent-ils qu'il sera temps de réadhérer et de bénéficier de la protection juridique si un problème survient sur leur véhicule. Là encore, erreur ! Il sera difficile de faire admettre aux juristes que les problèmes sont arrivés ... peu de temps après la date de réadhésion !!!

Peut-être n'y a-t-il pas assez d'échanges au sein du club. Raison pour laquelle nous allons faire 2 lettres par an, tout en continuant l'envoi de newsletter.

Aujourd'hui la FFACCC est de plus en plus connue, de plus en plus reconnue ! Nous sommes la seule fédération regroupant que des utilisateurs de véhicules de loisirs, du Van au Liner ! Nous ne défendons que le point de vue des camping caristes !

Alors, vous les anciens et nouveaux adhérents, j'espère que nous continuerons l'aventure ensemble pendant de nombreuses années





Et vous qui hésitez à revenir avec nous, j'espère vous avoir convaincu ! N'hésitez pas !

J.P. Ruellé
Président UCCF

À qui vous adresser ... ?

aux membres élus du bureau... !

C'est eux que vous devez contacter en priorité, quel que soit votre problème !

 <p>Président Jean-Pierre RUELLÉ Tél : 07 68 66 01 13 jpm.ruelle@icloud.com 268 Av général de Gaulle - 30330 - CONNAUX</p>	Jean-Pierre s'occupe de la « politique » de l'association, de ce qui concerne les informations, vos problèmes, vos remarques. Il s'occupe des assemblées générales, des relances des ré-adhésions et participe au suivi du site internet et de la gestion du fichier. Il est chargé de « communication » de la FFACCC
 <p>Trésorier Luigi BIANCHI Tél : 03 89 46 40 95 bianchiluigi@orange.fr 12, rue Alphonse Daudet- 68390 - SAUSHEIM</p>	Luigi tient la comptabilité du club. Il a la charge des ré-adhésions par « Helloasso » ; il envoie les timbres fédéraux, autocollants etc. En tant qu'ancien Président de la FFACCC il apporte son expérience et ses conseils.
 <p>Secrétaire Gisèle LAPREVOTE Tél : 04 79 65 95 27 gis-laprevote@hotmail.fr Route de Verlin - 73170 - TRAIZE</p>	Gisèle reçoit les ré adhésions par courrier, les enregistre sur la base de données, envoie les timbres fédéraux, autocollants etc. Elle rédige les compte-rendu de nos réunions.
 <p>Trésorier /secrétaire adjoint Daniel COUREL Tél : 06 47 59 38 71 daniel.courel@orange.fr 28, Cassemartin -32600 L'ISLE JOURDAIN</p>	Daniel à la charge de toutes les adhésions « papier » et par « Helloasso » ; il envoie les timbres fédéraux, autocollants etc. Il remplace Luigi ou Gisèle en cas d'empêchement. Il prépare les sorties avec Jean-Pierre

N'oubliez pas de mettre dans votre carnet de contacts les 2 adresses :

UCCF : contact@uccf-ffaccc.fr

Nouvelle adresse de la FFACCC : contact@ffaccc.info



BRICOLAGE



Nouvelle rubrique dans la Lettre Info !

Merci à Henri JANISZEWSKI qui nous propose ici un


Antivol (ou retardateur de vol) pour votre CC

Un moyen simple et peu coûteux de protéger votre bien avec un antivol de moto !

Pour cela il vous faudra :

- Acheter un antivol de moto.
- Avoir une perceuse et un foret métal

Au travail !



Tourner le siège chauffeur dos à la route.

On voit le système en place
Le siège se trouve bloqué en rotation.



Déterminer l'emplacement.
Percer en fonction du diamètre de l'antivol moto.
(diamètre de la tige de l'antivol + 2 à 3 mm).



Antivol moto mis en place .
C'est fait, le siège ne peut pas revenir à sa position normale

Antivol moto espacement 65 mm.

Si vous êtes de nature soucieuse, vous pouvez en plus « braquer » les roues ! Ainsi votre CC sera très difficile à tracter et à monter sur une remorque !!!

Cette rubrique est ouverte à tous et .. toutes !
Alors n'hésitez pas ! Envoyez-nous vos astuces !
Pour la prochaine Lettre Info d'octobre, avant le 31 août.



EN PANNE



Nouvelle rubrique dans la Lettre Info !

Merci à Henri JANISZEWSKI qui nous a bien dépannés en Biélorussie lorsqu'un camping-car du groupe s'était arrêté au bord de la route !

La « sécurité gasoil » sur un camping-car ayant pour base, une base FIAT

S'il vous arrive d'être sur une route en très mauvais état (exemple « nid de poule ») ou que vous ayez pris un « choc » en passant fortement sur un « dos d'âne » ou autres, **vous pouvez être surpris ! D'un seul coup votre moteur s'arrête.**

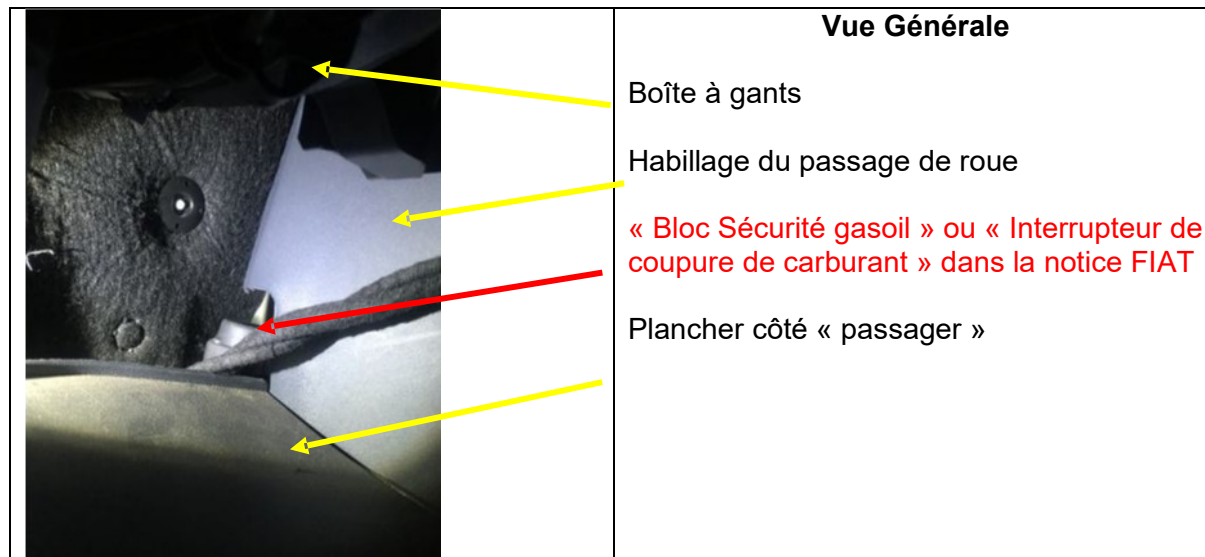
A cet instant, un message s'affiche sur le tableau de bord « **Sécurité gasoil** »


Pas de panique ! Vous pouvez vous dépanner vous-même et éviter l'appel à l'assistance et l'attente associée, surtout si vous êtes à l'étranger.

Vous trouverez les consignes dans la notice FIAT à « interrupteur de coupure de carburant ».

Très simple à mettre en œuvre, mais il faut savoir où se trouve le « bloc sécurité gasoil ou interrupteur de coupure de carburant » (aucun concessionnaire ne vous le dit au moment de la remise des clés de votre camping-car)

Voici donc très simplement la marche à suivre.





Mode d'emploi en cas de déclenchement de la sécurité gasoil
(profilé ou fourgon sur base FIAT)

- Voir la notice du porteur FIAT livrée avec le camping-car à « interrupteur de coupure de carburant ».
- Sur un profilé ou un fourgon sur base FIAT (2006 → 2020.)
 - Vous avez l'indication « sécurité gasoil » inscrite au niveau du tableau de bord quand survient l'incident (choc, passage dans un « nid de poule », dénivellation, ...)
 - Vous coupez le contact.
 - Vous posez la main à plat sur le plancher et vous remontez le long de l'habillage du passage de roue jusqu'au bout,
 - Tout en gardant la paume de main à plat et au contact du plancher, avec le bout des doigts, vous devez toucher un cylindre caoutchouté posé sur un petit bloc carré,
 - Après avoir vérifié soigneusement que vous n'avez aucune fuite de gasoil visible ailleurs sur le véhicule, vous appuyez vers le bas, sur la tête du cylindre en caoutchouc (dans la partie « cuvette »).
 - Vous pouvez désormais mettre le contact, démarrer et poursuivre votre route.

Mode d'emploi en cas de déclenchement de la sécurité gasoil
(intégral sur base FIAT)

- Voir la notice du porteur FIAT livrée avec le camping-car à « interrupteur de coupure de carburant ».
- Pour un intégral sur base FIAT (2006 → 2020)
 - Vous avez l'indication « sécurité gasoil » inscrite au niveau du tableau de bord quand survient l'incident (choc, passage dans un « nid de poule », dénivellation, ...)
 - Vous coupez le contact.
 - Vous posez la main à plat sur le plancher environ au niveau de la jambe droite du passager et vous remontez le long jusqu'au bout de la partie plancher.
 - Tout en gardant la paume de main à plat et au contact du plancher, avec le bout des doigts, vous devez toucher un cylindre caoutchouté posé sur un petit bloc carré.
 - Après avoir vérifié soigneusement que vous n'avez aucune fuite de gasoil visible ailleurs sur le véhicule, vous appuyez vers le bas, sur la tête du cylindre en caoutchouc, (dans la partie « cuvette »).
 - Vous pouvez désormais mettre le contact, démarrer et poursuivre votre route.

**Conseil
d'Administration de
la FFACCC
6 -7 avril – Lurcy
Lévis**

L'UCCF était représentée par J.P. Ruellé, Président.
ATTENTION : il ne s'agit pas d'un compte rendu officiel.
Simplement mes notes sur certains points abordés.

1 – NOUVEAU CLUB : La candidature du Camping-Car Club Bavaria-Pilote est approuvée à l'unanimité. Bienvenue à ce club qui vient renforcer nos rangs !

2 – EFFECTIFS

On constate une baisse dans tous les clubs, mais depuis quelques temps il y a une reprise des réadhésions. Au 6 avril

la FFACCC comptait près de 3000 équipages ; l'UCCF est le club le plus important.

3 – FRAIS DE DEPLACEMENTS :

Compte tenu de la situation l'indemnité kilométrique a été fixée à 0,44€ du kilomètre.

Pour des missions FFACCC le représentant de la FFACCC sera indemnisé par la fédération.

4 – BUDGET 2021/2022 DE LA FFACCC : Rentrées : 85800 € - Dépenses : 71420€

5 - PARTENARIAT

Après la Fédération Française des Villages Étapes, un projet de partenariat avec « Les Plus Beaux Détours de France » est en cours. Il devrait être finalisé lors du prochain forum des voyages.

6 - COMMUNICATION :

Présentation d'un dossier de presse et d'un power point destinés à la presse ou toute autre institution.

7- GUIDE DU ROUTARD « VILLAGES ETAPES » :

La FFACCC a été officiellement invitée à la présentation de ce guide. J.P. Ruellé l'a représentée.

8 – GUIDE DES PARTENAIRES :

La liste des envois a été arrêtée au 22 mars

9 - FORUM 2022 : à Port sur Saône 7-8 novembre : CA et AG : 9-10 novembre

10 – FORUM 2023 : organisation CCC18 et UCCF : les recherches d'un lieu se poursuivent

11 – CARTES D'INVITATION AU BOURGET :

Elles seront à 2,50 € , tarif réservé aux adhérents ! (au lieu de 12 € !)

12 – COMITE DE LIAISON DU CAMPING-CAR (CLC)

À ce jour environ 30 procédures par an sont traitées.

Une page actualité du CLC sera mise sur le site de la FFACCC.

13 – PROTECTION JURIDIQUE : **IMPORTANT** Désormais la prise en charge de la protection débute à la date d'enregistrement de l'adhérent sur la base de données de la FFACCC. Il n'y a donc plus de mois de carence.


Notes de J.P. Ruellé

**Guide du Routard
« VILLAGES ÉTAPES »**

Le 1^{er} avril, à Bessines sur Gartempe, a eu lieu la présentation du Guide du Routard entièrement consacré aux Villages Étapes.

La FFACCC, partenaire de la Fédération Française des Villages Étapes était invitée. Elle était représentée par J.P. Ruellé

Un guide bien utile pour découvrir les 73 villages du réseau.





Cuisine



Nouvelle rubrique dans la Lettre Info !

*Merci à Aline DEVÉRINE qui nous propose de nouvelles recettes !
Elle les réalise dans son camping-car avant de vous les proposer...*

MELONS ET PASTÈQUE RAFRAÎCHISSANTS

En entrée ou en dessert



Ingrédients :

Plusieurs variétés de melons
(charentais, galia, vert +... suivant votre inspiration ..) 1/4 à 1/2 pastèque

Préparation :

Choisir une jolie coupe ou un verre.
Couper les melons en 2.
Enlever les pépins à l'aide d'une cuillère à soupe.
Faire des billes à l'aide d'une cuillère parisienne.
Renouveler l'opération avec la pastèque.
Un trait de liqueur de pêche.
Une sommité de menthe.
Réserver au frais jusqu'au moment de déguster.
Bonne dégustation 🍉

L'heure de l'apéro !!!

À consommer avec modération !



SPRITZ

POUR 1 VERRE

4 cl de Proséco
2 cl d'Apérol (ou Campari plus amer).
1cl de tonic ou d'eau pétillante
3/4 glaçon

Pour la présentation 1 rondelle d'orange et/ou 2 olives sur un pic Peut se faire au limoncello en lieu et place de l'Apérol .

AMÉRICANO

1/3 Martini rouge
1/3 Noilly Prat ou martini dry (Blanc sec).
1/3 Ambassadeur
Verser les trois alcools dans un verre ou préparer à l'avance dans un contenant.
Ajouter quelque glaçons et 1 ou 2 demi-tranches d'orange.



MOJITO

Pour 1 verre

4 cl de rhum blanc
2 cl de sirop de sucre de canne.
6/8 feuilles de menthe
½ citron vert
1 eau gazeuse
10 glaçons



Piler vos glaçons, réserver au congélateur.
Mettre les feuilles de menthe entières dans le verre.
Couper le citron en deux puis chaque demi citron en 6 morceaux, mettre dans le verre. Ajouter le sirop de sucre de canne.
Écraser le citron.
Ajouter la glace pilée.
Ajouter le rhum.
Compléter avec l'eau gazeuse.

Mélanger avec une paille

Et si l'on changeait un peu des cacahuètes, chips et autres ???

GAMBAS SUR LIT D'AVOCAT

INGRÉDIENTS :

Pour 4 personnes

8 gambas ou gosses crevettes cuites
1 avocat
15 cl de fromage blanc (à 0% ou entier)
1 c. à café de jus de citron
1 petite pincée de piment d'espelette
sel, poivre



PRÉPARATION :

Peler et dénoyauter l'avocat.
Le couper en morceaux dans une assiette creuse.
Écraser la chair de l'avocat avec une fourchette.
Ajouter le fromage blanc, le jus de citron, le piment, du sel et du poivre.
Mélanger bien pour obtenir une purée.
Verser la préparation dans 8 verrines et planter dans chacune une queue de gambas.
Servir frais.

Bon apéro 🍷🍹🍸

Cette rubrique est ouverte à tous et .. toutes !
Alors n'hésitez pas ! Envoyez-nous vos recettes !
Pour la prochaine Lettre Info d'octobre, avant le 31 août.

**Les
partenaires de
la FFACCC...
VOS
PARTENAIRE
S**

Le guide papier a été envoyé à tous les adhérents à la date du 22 mars.

Si vous avez adhéré, ou réadhéré après cette date, nous pouvons vous envoyer cette version papier.

Sinon vous pouvez consulter sur le site de la FFACCC la liste des partenaires mise à jour en permanence. Pratique lorsque vous êtes en voyage !

Trouvez rapidement les partenaires sur votre I Phone ou votre I Pad !

Pour cela il vous faut créer une copie sur votre écran d'accueil.

Comment faire ? C'est facile !

- 1- Ouvrez SAFARI
- 2- Allez sur le site de la FFACCC
- 3- Ouvrez l'onglet « partenaires »
- 4- Ouvrez « partenaires Français »
- 5- Dans cette barre en bas de votre écran : (en haut sur votre IPad)



Cliquez sur ce petit symbole

6 – Dans la liste qui s'ouvre descendez jusqu'à « sur l'écran d'accueil » et cliquez sur



7 – Cliquez sur « Ajouter »

Et voilà c'est fini.

Sur votre écran vous avez l'icône « FFACCC partenaires ».

Et c'est aussi possible sur votre appareil Android !!!

- 1 – Ouvrez CHROME
- 2- Allez sur le site de la FFACCC
- 3- Ouvrez l'onglet « partenaires »
- 4- Ouvrez « partenaires Français »
- 5- Allez sur les 3 petits points en haut à droite
- 6- Cliquez sur « Ajoutez à l'écran d'accueil »

Et voilà c'est fini.

Sur votre écran vous avez l'icône « FFACCC partenaires »

Un très grand merci à Pierre, du Camping-car Club Bavaria-Pilote , nouveau club adhérent à la FFACCC !

3 sorties sont prévues

RETROUVONS-NOUS NOMBREUX, TRES NOMBREUX À CHAUVIGNY **Pour notre réunion annuelle** **Du 13 au 16 octobre**

Chauvigny, ville faisant partie des « Plus beaux détours de France », est située à 23 kms de Poitiers et du Futuroscope.

Ses vestiges de cinq châteaux construits au sommet d'un éperon rocheux, font de cette cité médiévale un lieu unique en Europe.

La commune compte 7000 habitants environ, dans le département de la Vienne (86).

Nous serons accueillis au camping municipal « La Fontaine » ; il jouxte un jardin public et est donc parfaitement calme. Tous les emplacements sont stabilisés et tous disposent du 220 V.

Une borne de services est à disposition.

Par un chemin piétonnier on accède au centre-ville situé à 600 mètres avec ses très nombreux commerces... ainsi qu'au Théâtre Charles Trenet.

Vue imprenable sur l'ensemble médiéval.



PROGRAMME DE LA SORTIE

JEUDI 13 OCTOBRE	De 9 heures à 18 h.	Arrivée des camping cars - Accueil
JEUDI 13 OCTOBRE	À partir de 19h	Apéritif de bienvenue
VENDREDI 14 OCTOBRE	À partir de 9h	Réunion générale - Théâtre Charles Trenet.
VENDREDI 14 OCTOBRE	Après-midi	Visites
VENDREDI 14 OCTOBRE	À partir de 20h30	Repas de gala
SAMEDI 15 OCTOBRE	Matinée	Marché de Chauvigny 120 exposants
SAMEDI 15 OCTOBRE	Après-midi	Visites
SAMEDI 15 OCTOBRE	À partir de 20h30	Repas de gala et spectacle
DIMANCHE 16 OCTOBRE	À partir de 8 heures	Réveil aux croissants
DIMANCHE 16 OCTOBRE		Départ des camping-cars avant 16 heures

FUTUROSCOPE DE POITIERS

16 – 17 Octobre 2022

Le Futuroscope est à proximité de Chauvigny.

Les camping-cars seront stationnés sur le parking réservé.

Dimanche soir spectacle ; lundi toute la journée : visite guidée du Futuroscope.

Suite à ces journées, si vous souhaitez rester dans la région, nous vous proposerons des idées de visites à effectuer de façon autonome.

Les programmes définitifs et les bulletins d'inscriptions des 3 sorties

seront envoyés PAR MAIL fin juin !

Si vous n'avez pas de mail ou des difficultés d'imprimantes, Demandez les documents à Gisèle ou à Jean-Pierre !



L'Embouteillage historique LAPALISSE 7 au 9 octobre 2022.

L'embouteillage historique de Lapalisse dans les années 50-60 reprend son rythme. Il aura
lié à la manifestation. Il a été un certain nombre à avoir assisté était un
« rattrapage après l'annulation pour cause de crise sanitaire.

Comme en 2022, nous avons retenu le parking de Monsieur Quatresous : parking entièrement sécurisé et
situé à moins de 600 mètres de la manifestation.

PROGRAMME :

Vendredi 7 octobre : arrivée des camping-cars entre 14 heures et 18 heures (vides et pleins faits ! ne
comptez pas sur la borne de service de Lapalisse qui sera « saturée » !)

Apéritif de bienvenue offert par l'UCCF

Samedi 8 octobre : toute la journée : reconstitution de l'embouteillage historique et diverses manifestations
(marchés, concerts, etc)

Repas convivial préparé par notre hôte avec des produits locaux.

Dimanche 9 octobre : réveil aux croissants offerts par l'UCCF – diverses manifestations à Lapalisse
Départ des camping-cars au plus tard à 16 heures !